




E.16 Netzführung (1/2)

Netzanschluss

Der Anschluss der 110-kV-Übergabestation _____ erfolgt aus unserer Leitung _____ / unserem Umspannwerk _____ aus der 110-kV-Netzgruppe _____.

Netzführende Stellen/telefonische Erreichbarkeit

Die Verantwortung für die Netzführung liegt bei der jeweils netzführenden Stelle des VNB. Die netzführende Stelle des VNB ist wie folgt zu erreichen:

| Netzleitstelle/Schaltleitung | 24 h | Anmeldung zur Schaltungsdisposition | |
|------------------------------|---|---|---|
| |  |  |  |

Die netzführende Stelle des Anlagenbetreibers ist für den VNB wie folgt zu erreichen:

- Telefon: _____
- oder Mobil: _____
- E-Mail: _____

Verfügungsbereichsgrenze/Schaltanweisungsberechtigung

Die Verfügungsbereichsgrenze in der 110-kV-Übergabestation _____ ist aus dem Übersichtsschaltplan ersichtlich (bitte als Vordruck E.16 beifügen). Die Übergabestation ist mit ihrem Namen sowie die 110-kV-Felder entsprechend Vordruck E.16 beschriftet.

Schaltanweisungsberechtigung im Rahmen der Netzführung besteht im jeweiligen Verfügungsbereich nur gegenüber der netzführenden Stelle des Partners.

Stempunktbehandlung

Der zu kompensierende Erdschlussstrom beträgt in Summe ____ A.

E.16 Netzführung (2/2)

Schaltanweisungsberechtigte Personen der netzführenden Stellen

Schaltanweisungsberechtigte/Schaltberechtigte der Netzleitstelle/Schaltleitung _____:

| | |
|-------|-------|
| _____ | _____ |
| _____ | _____ |
| _____ | _____ |
| _____ | _____ |
| _____ | _____ |
| _____ | _____ |
| _____ | _____ |
| _____ | _____ |
| _____ | _____ |
| _____ | _____ |
| _____ | _____ |

Schaltanweisungsberechtigte/Schaltberechtigte des Kunden _____:

| | |
|-------|-------|
| _____ | _____ |
| _____ | _____ |
| _____ | _____ |
| _____ | _____ |
| _____ | _____ |

Unsere Datenschutzerklärung finden Sie unter dem Link www.lew-verteilnetz.de/datenschutz